









Legende

-  Pflasterfläche, Läuferverband
-  Rasenkantenstein
-  Hochbord, OK 8 cm ü Pflaster
-  Hecke, geschnittene Eibe, H 1,20 m
-  Übergangsstein
-  fahrbare Abfallsammelbehälter 2.4 cbm
-  Tiefbord, OK bündig
-  Bemaßung in Meter

PLANUNG:

Stadtverwaltung Calbe/Saale

Markt 1, 39240 Calbe/Saale

BAUABNAHME:

Friedhof Calbe/Saale

FACHPLANUNG:

Zielplanung

DARSTELLUNG:

Detail Entsorgungsstelle für Sammelbehälter für 2.4 Liter Tonnen – Fremdensorgung

PLANUNG:

landschaftsarchitekturbüro welz
39240 Calbe/Saale, Fährweg 16
Tel.: 039291-469860 Fax: 039291-469307

GEPRÜFT:

Welz

MAßSTAB:

1: 50

BEARBEITET:

Lindau

Format:

A4

Phase:

II

DATUM:

2012

AKTENZEICHEN:

1161

PLAN-NR.:

-